
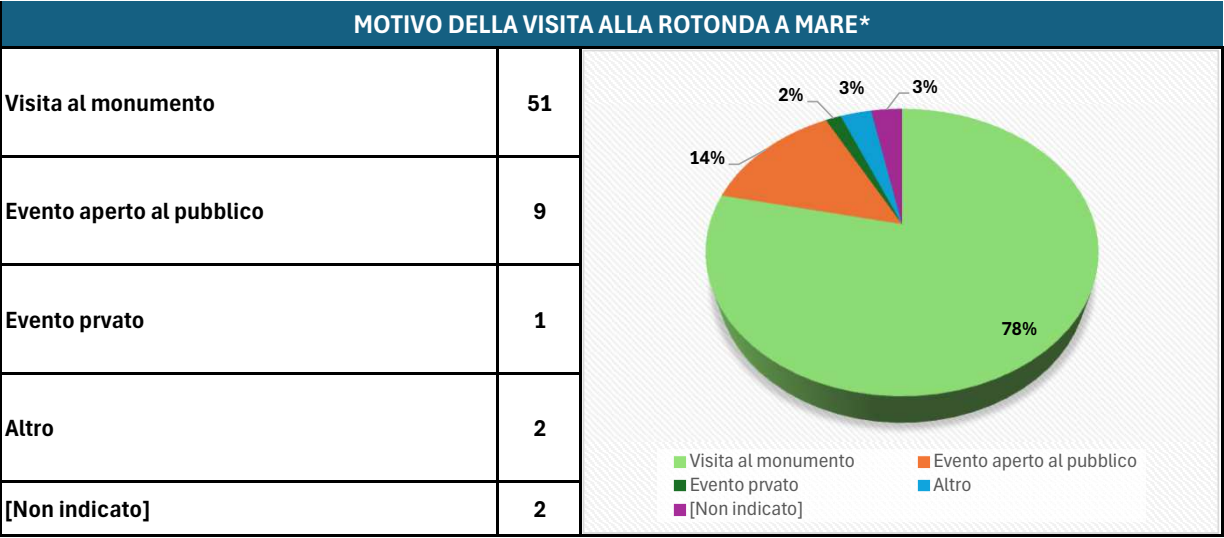
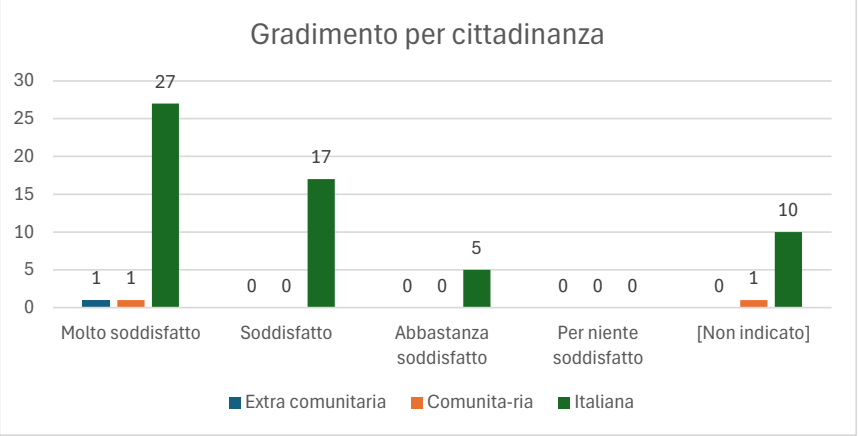


RILEVAZIONE GRADIMENTO SERVIZIO FRUIZIONE ROTONDA A MARE (VISITATORI) ANNO 2023

TOTALE QUESTIONARI RACCOLTI:	62
------------------------------	----

VALUTAZIONE COMPLESSIVA DEL SERVIZIO		
Molto soddisfatto		47%
Soddisfatto		27%
Abbastanza soddisfatto		8%
Per niente soddisfatto		0%
[Non indicato]		18%

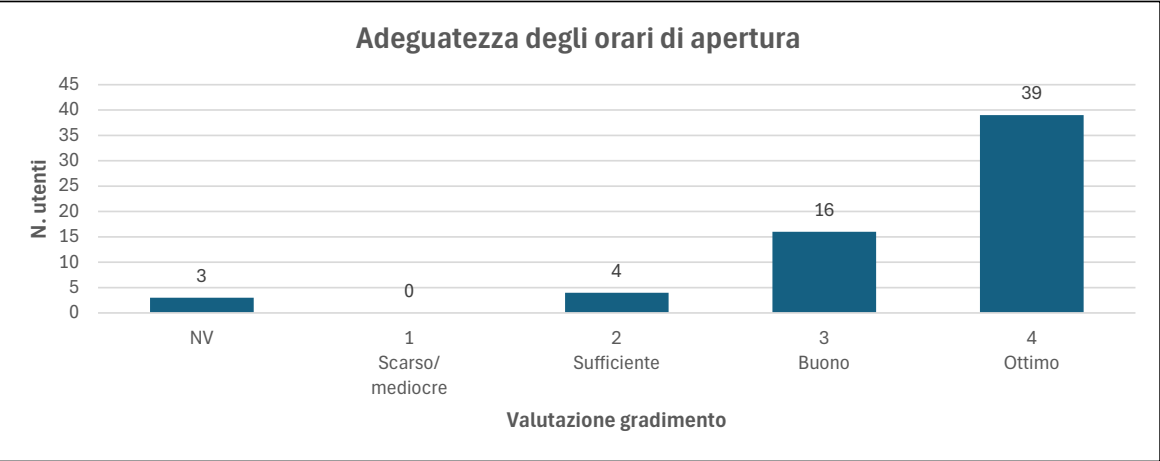
Statistiche per cittadinanza				
	Extra comunitaria	Comunita-ria	Italiana	Totale
Molto soddisfatto	1	1	27	29
Soddisfatto	0	0	17	17
Abbastanza soddisfatto	0	0	5	5
Per niente soddisfatto	0	0	0	0
[Non indicato]	0	1	10	11



* N. 2 questionari con più di 1 opzione selezionata

GIUDIZI ESPRESSI PER CIASCUN ITEM - VALORI ASSOLUTI					
	NV	1	2	3	4
	NV	1 Scarso/ mediocre	2 Sufficiente	3 Buono	4 Ottimo
Adeguatezza degli orari di apertura	3	0	4	16	39
Cortesia e disponibilità del personale	2	0	0	11	49
Competenza del personale	4	0	0	12	46
Facilità di accesso ai locali	3	0	2	12	45
Decorosità degli spazi (pulizia, ordine, ecc.)	2	0	1	16	43
Disponibilità di materiale informativo cartaceo e/o digitale	2	0	4	18	38
Giudizio complessivo dell'esperienza di visita	3	0	0	20	39

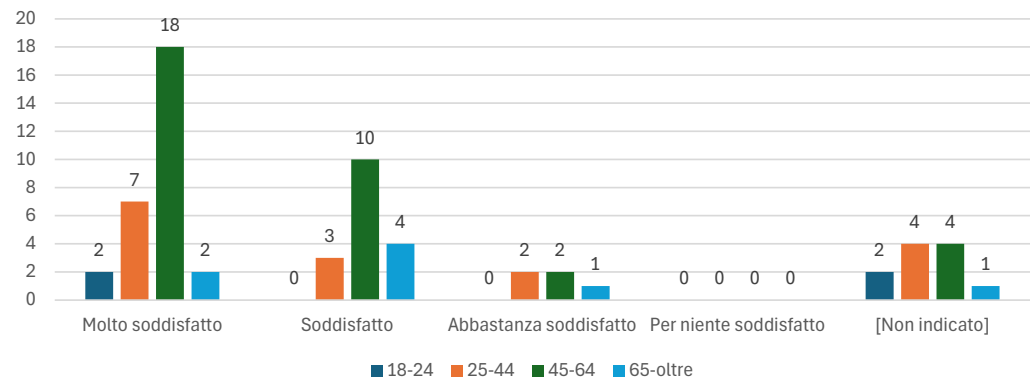
Totale questionari
62
62
62
62
62
62
62
62



Valutazione media ADEGUATEZZA ORARI APERTURA (su scala da 1 a 4)
3,59

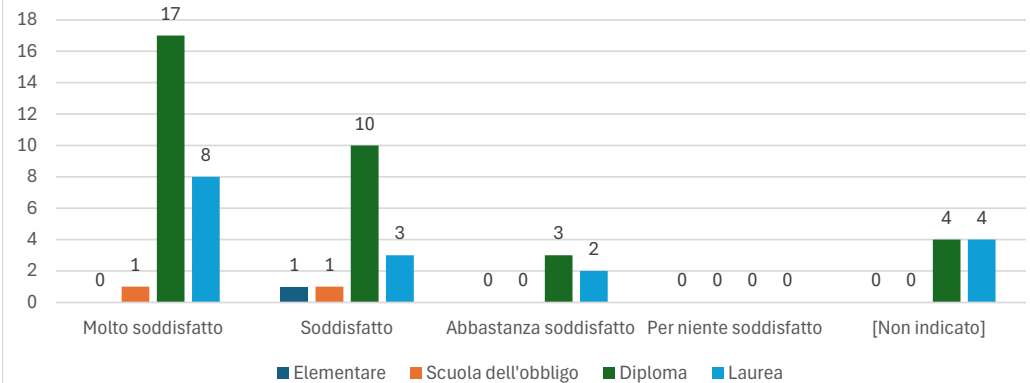
Statistiche per età					
	18-24	25-44	45-64	65-oltre	Totale
Molto soddisfatto	2	7	18	2	29
Soddisfatto	0	3	10	4	17
Abbastanza soddisfatto	0	2	2	1	5
Per niente soddisfatto	0	0	0	0	0
[Non indicato]	2	4	4	1	11

Gradimento per fascia d'età



Statistiche per titolo di studio						
	Elementare	Scuola dell'obbligo	Diploma	Laurea	Post-laurea	Totale
Molto soddisfatto	0	1	17	8	3	29
Soddisfatto	1	1	10	3	2	17
Abbastanza soddisfatto	0	0	3	2	0	5
Per niente soddisfatto	0	0	0	0	0	0
[Non indicato]	0	0	4	4	3	11

Gradimento per titolo di studio



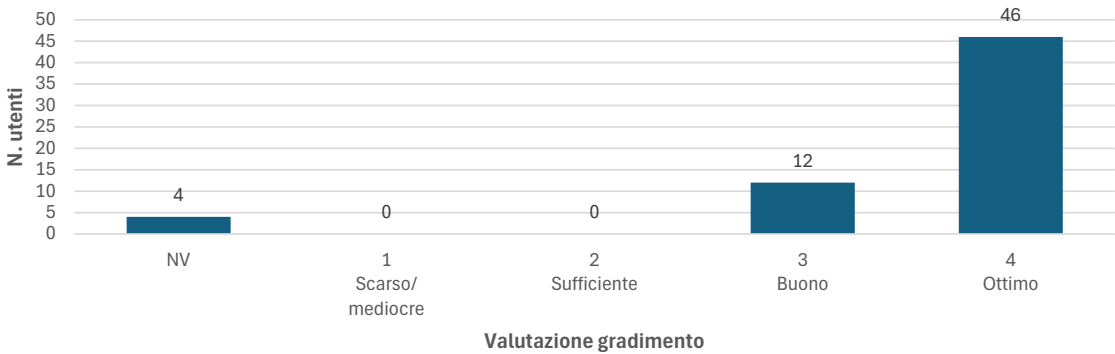
Cortesìa e disponibilità del personale



Valutazione media
CORTESIA PERSONALE
(su scala da 1 a 4)

3,82

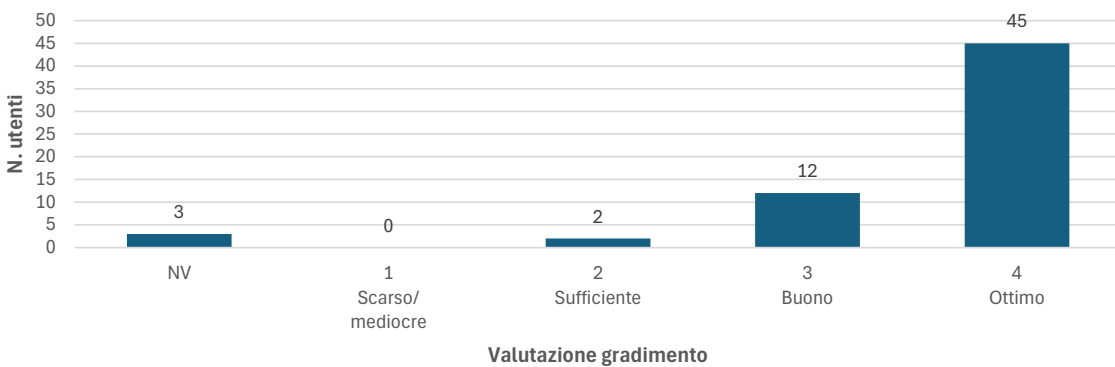
Competenza del personale



Valutazione media
COMPETENZA
PERSONALE
(su scala da 1 a 4)

3,79

Facilità di accesso ai locali



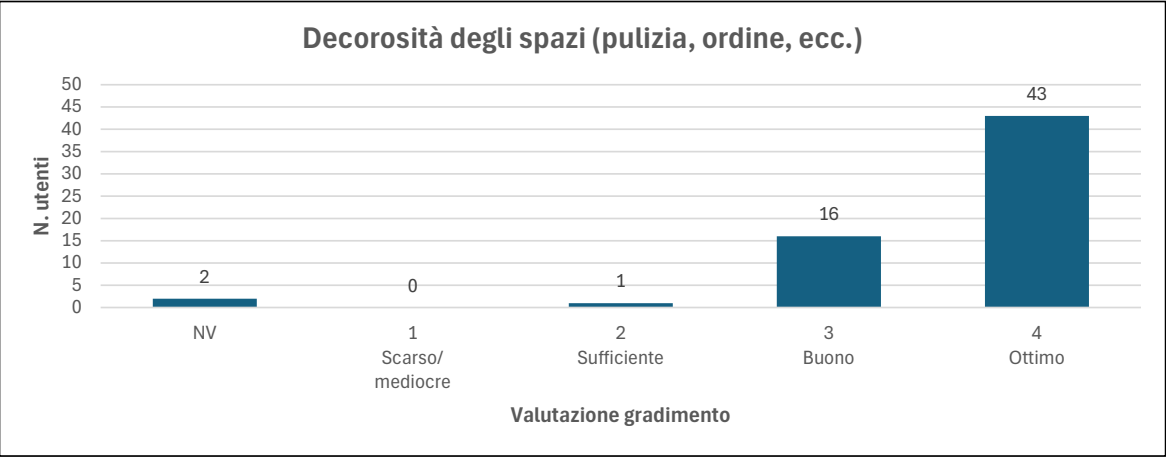
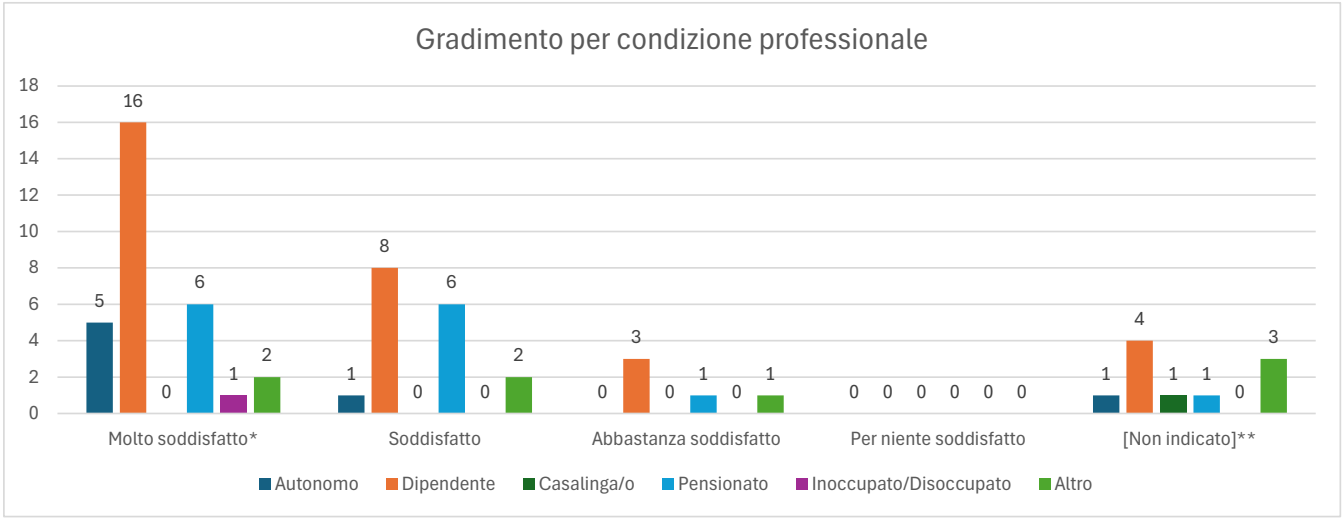
Valutazione media
FACILITA' DI ACCESSO
(su scala da 1 a 4)

3,73

Statistiche per condizione professionale							
	Autonomo	Dipendente	Casalinga/o	Pensionato	Inoccupato/ Disoccupato	Altro	Totale
Molto soddisfatto*	5	16	0	6	1	2	30
Soddisfatto	1	8	0	6	0	2	17
Abbastanza soddisfatto	0	3	0	1	0	1	5
Per niente soddisfatto	0	0	0	0	0	0	0
[Non indicato]**	1	4	1	1	0	3	10

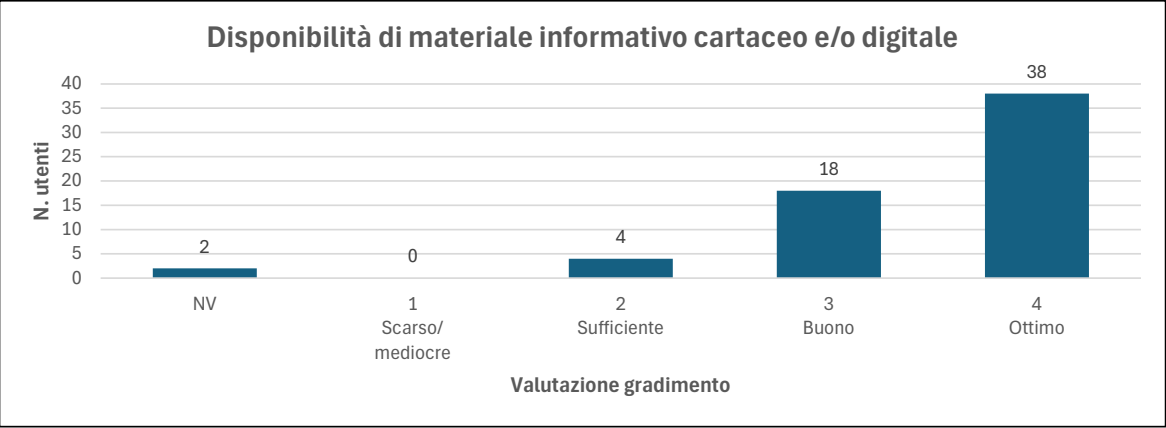
* N. 1 questionario con due opzioni selezionate (autonomo e pensionato)

** N. 2 questionari senza indicazione della professione; n. 1 questionario con due opzioni selezionate (dipendente e pensionato)



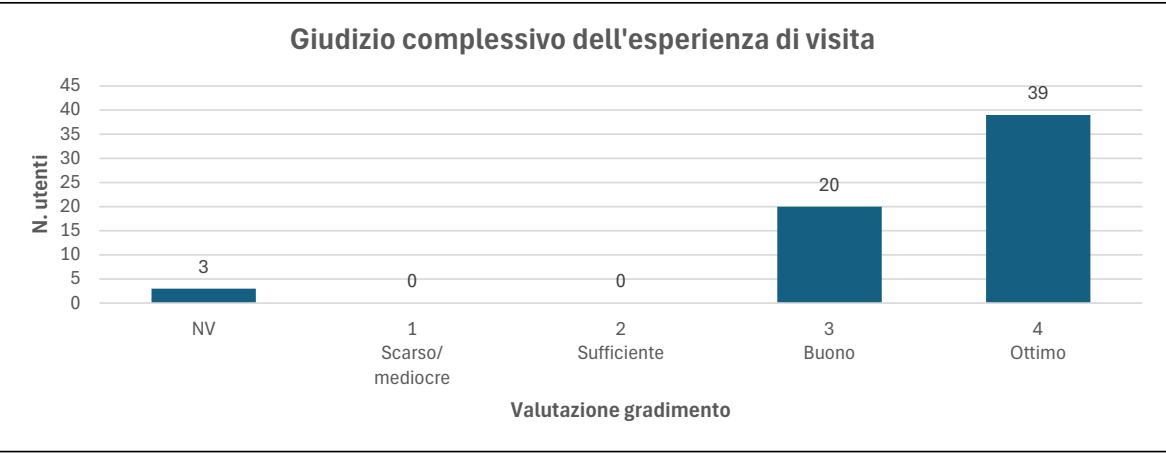
Valutazione media
DECOROSITA' DEGLI SPAZI
(su scala da 1 a 4)

3,70



Valutazione media
DISPONIBILITA' MATERIALE NFORMATIVO
(su scala da 1 a 4)

3,57



Valutazione media
GIUDIZIO COMPLESSIVO
(su scala da 1 a 4)

3,66